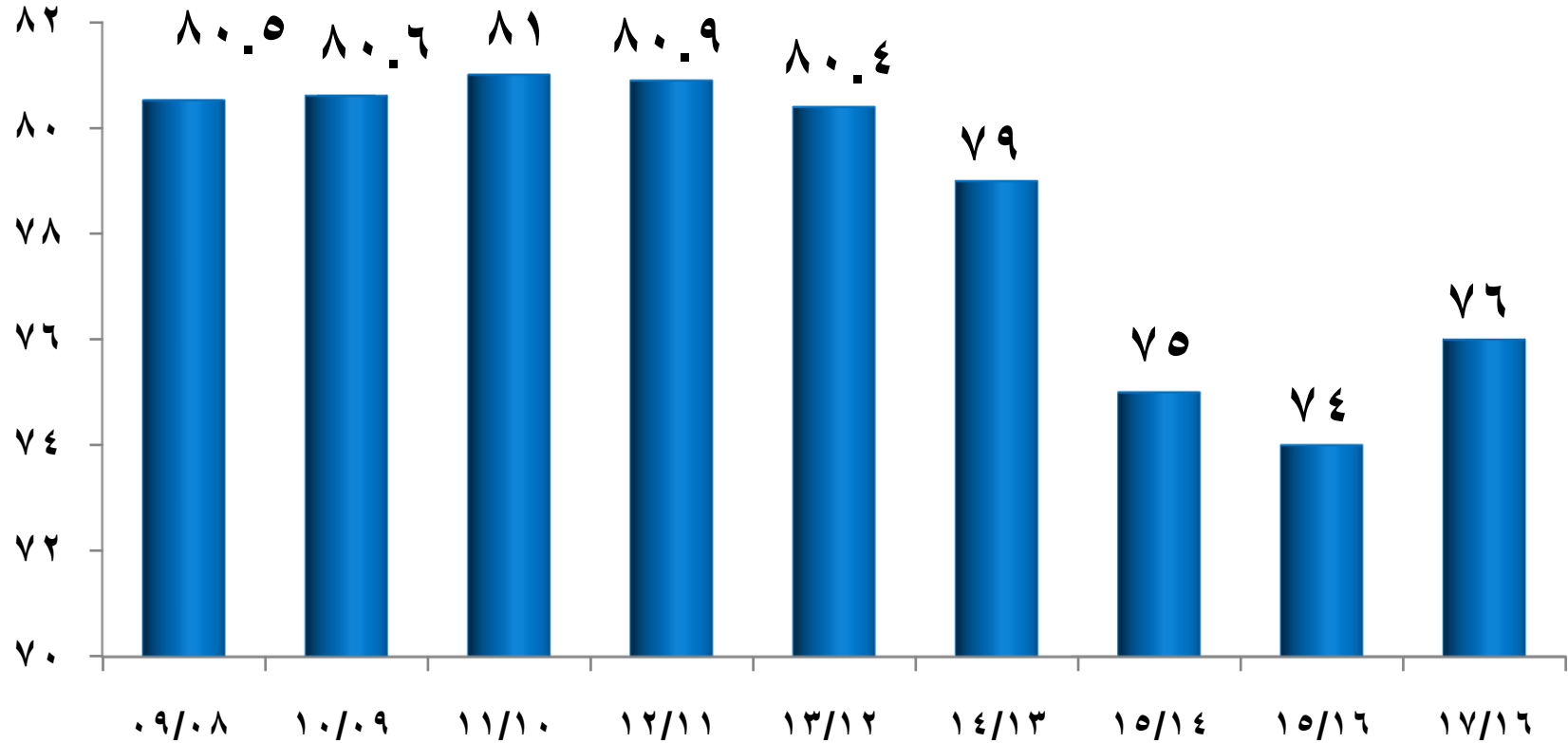


الطاقة والاقتصاد المصري

سبتمبر ٢٠١٧

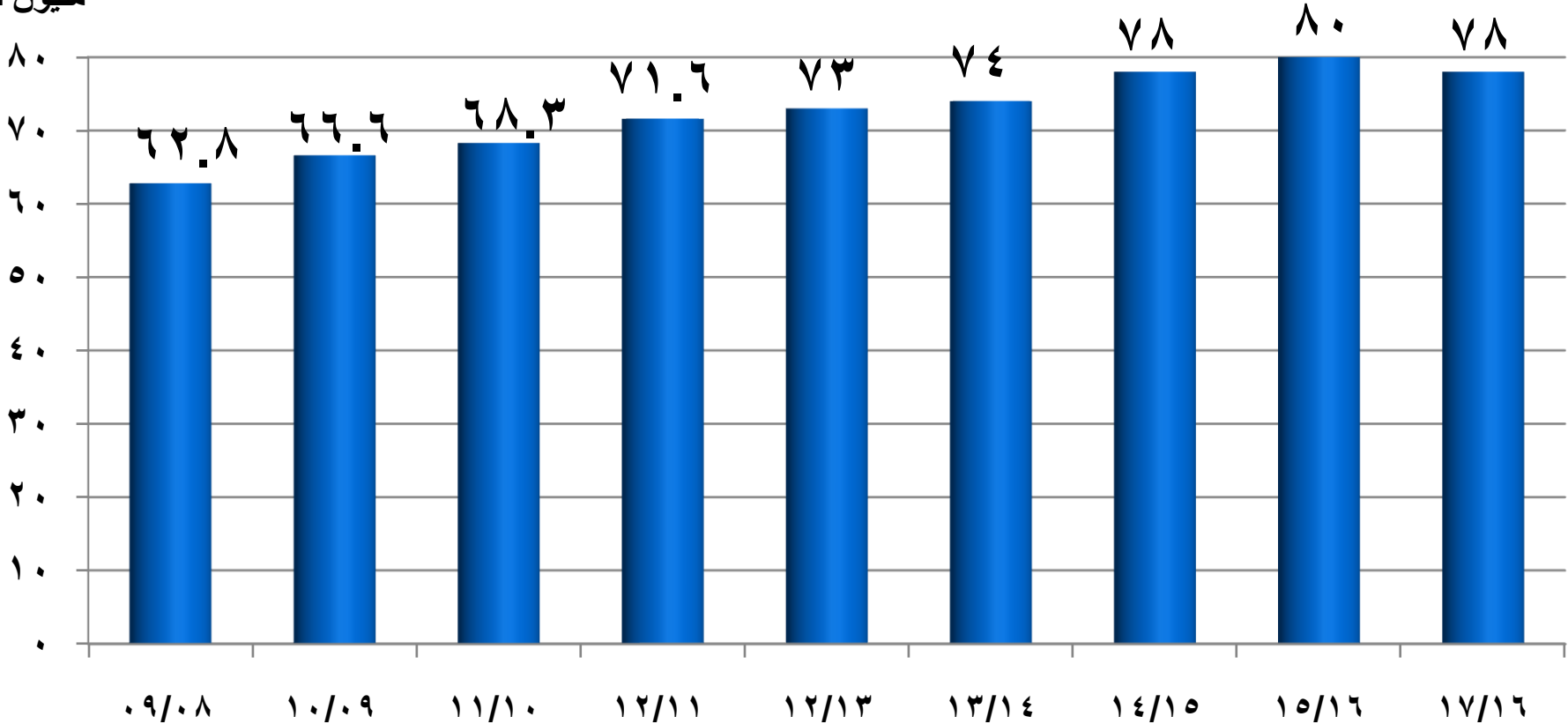
تطور إنتاج الزيت الخام والتمكثفات والغاز الطبيعي

مليون طن



استهلاك المحلي من المنتجات البترولية والغاز الطبيعي

مليون طن



مصادر توفير إحتياجات الإستهلاك المحلي من المنتجات البترولية الرئيسية خلال يناير ٢٠١٧ حتى يونيو ٢٠١٧

المنتج	كمية الإستهلاك (مليون طن)	إنتاج محلي (مليون طن)			قيمة الإستهلاك من الخارج (مليار دولار)
		إجمالي الإنتاج المحلي	شركات استثمارية	معامل تكرير	
السولار	٥,١	٤	١,٢	٢,٨	١,٦
البوتاجاز	٢,١	١	٠,٨	٠,٢	٠,٥
البنزين	٣,٤	٢,١	٠,٦	١,٢	٠,٧
المازوت	٥,٨	٥,٠	٠,٥	٤,٥	٠,٥
وقود النفاثات	٠,٦	٠,٨	٠,٤	٠,٤	٠

الإجمالي ٣ر٣ مليار دولار **

٢ مليار دولار

١,٢ مليار دولار

١,٤ مليار دولار

١ مليار دولار

١ مليار دولار

٠,٦ مليار دولار

الإجمالي ٩,٥٦ مليار دولار

* شامل إنتاج الحقول

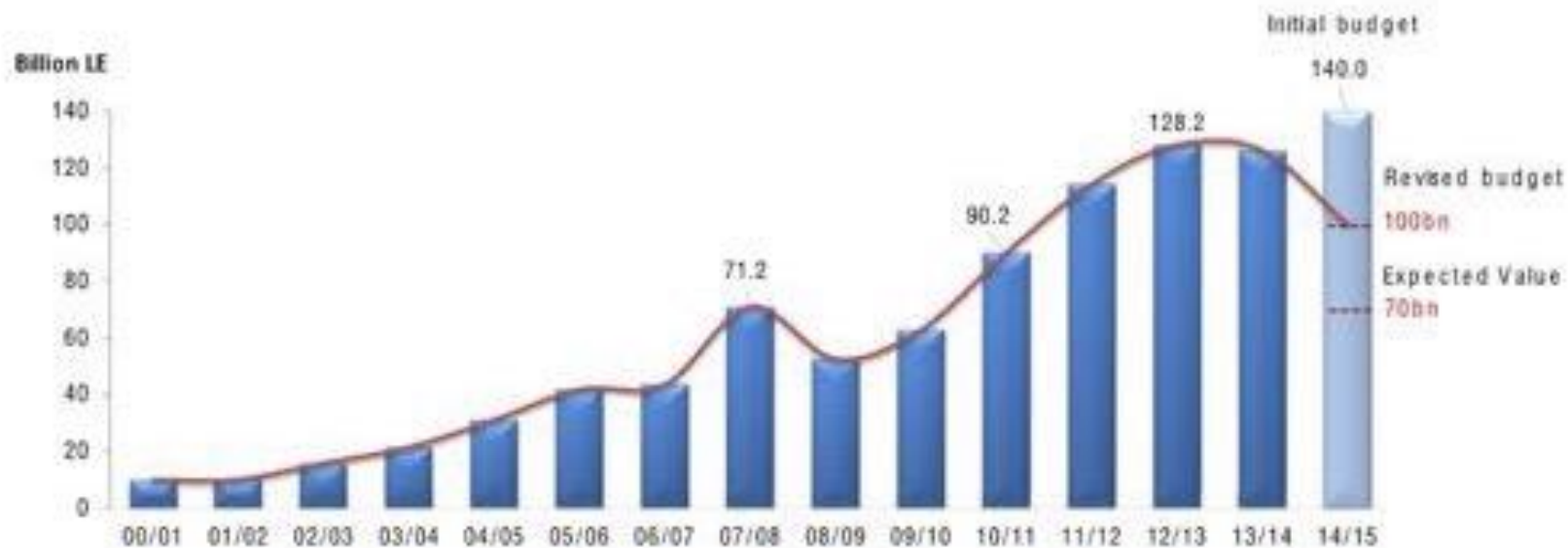
** يضاف إليها :-

منتجات بترولية من الشركات الاستثمارية
زيت خام مشتري من الشريك الاجنبي
غاز و متكثفات و بوتاجاز مشتري من الشريك
خام مستورد من الخارج
غاز طبيعي مسال من الخارج
متكثفات من الخارج

Reform Subsidy: A 5 Year Plan

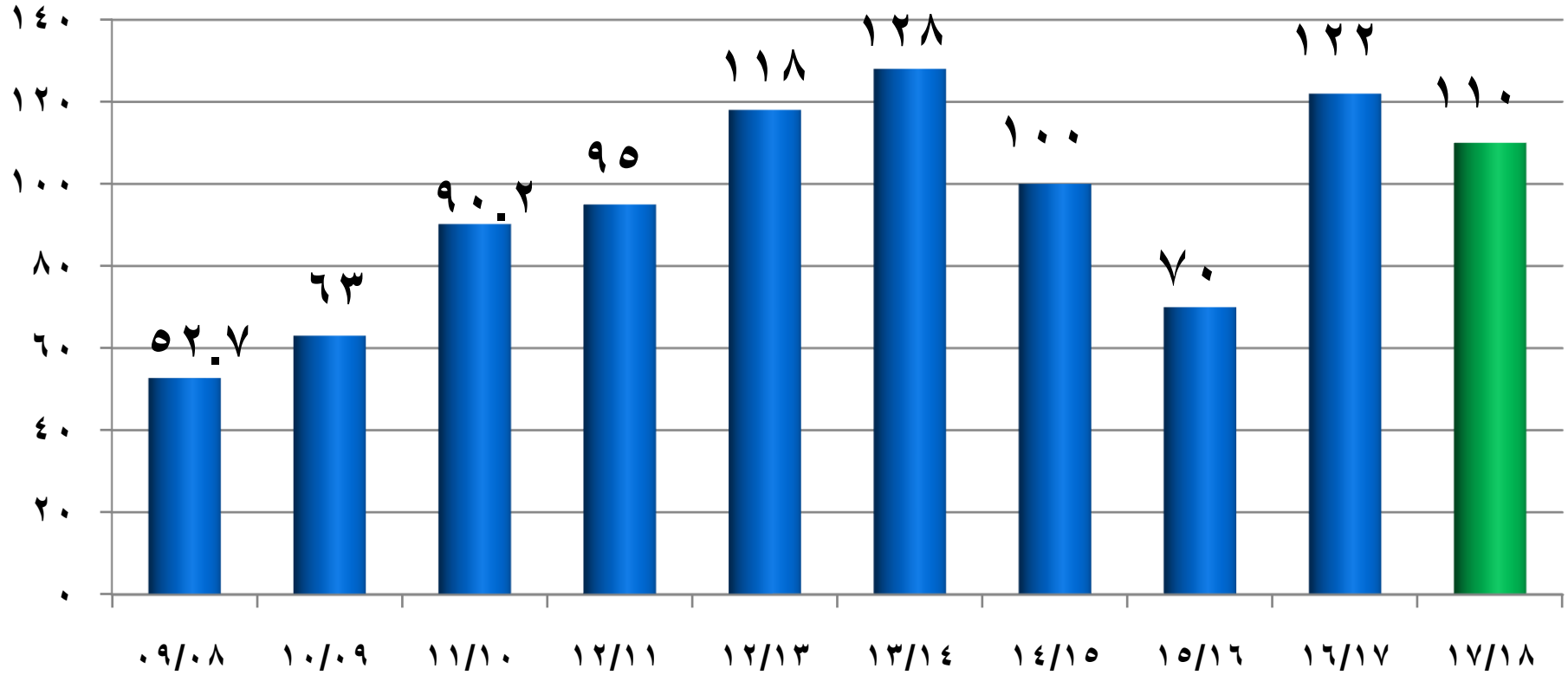
Strategies & Reforms

July 2014: A Comprehensive Subsidy Reform Announced



تطور قيمة دعم المنتجات البترولية بالسوق المحلي

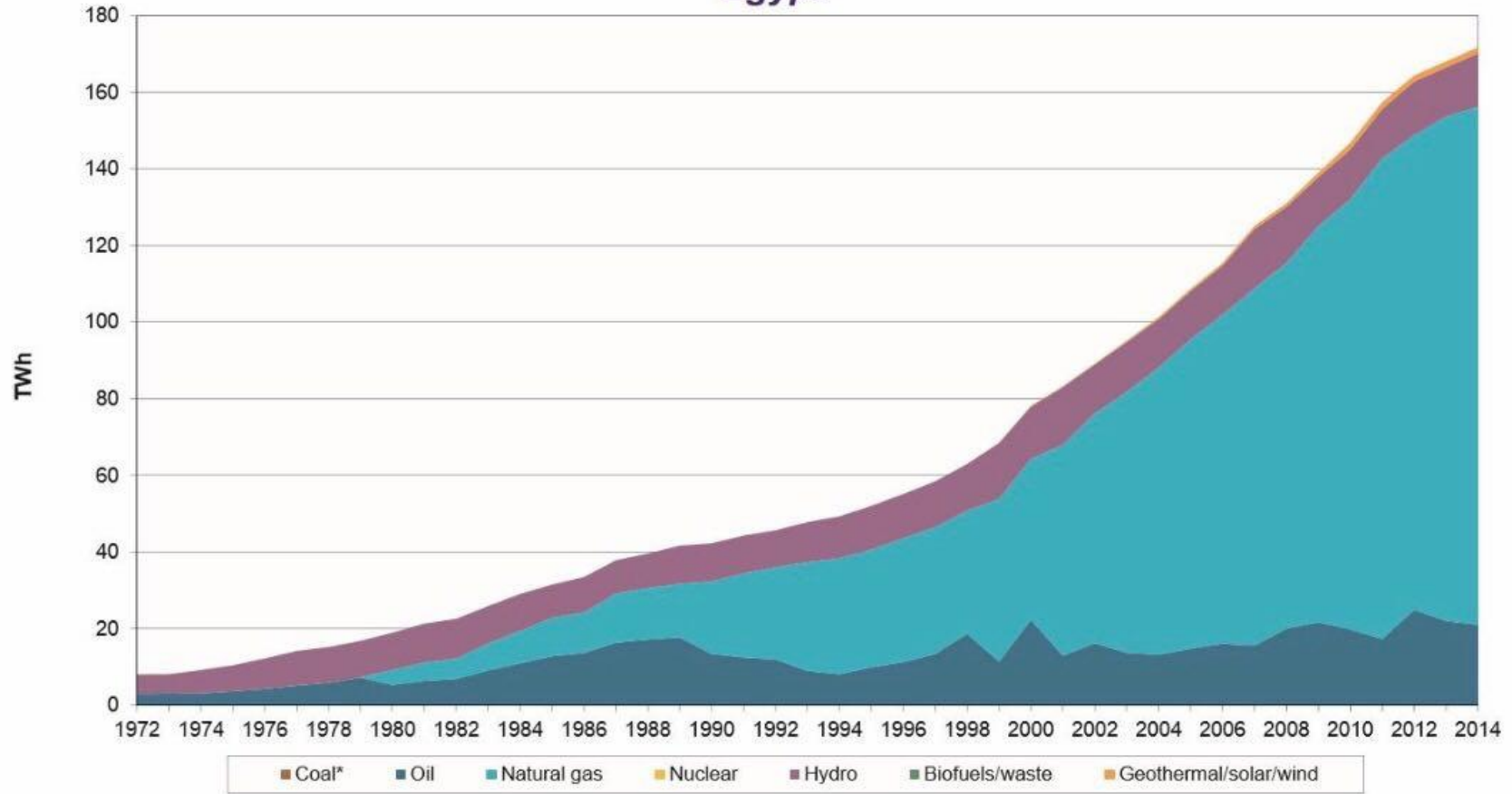
مليار جنيه





Electricity generation by fuel

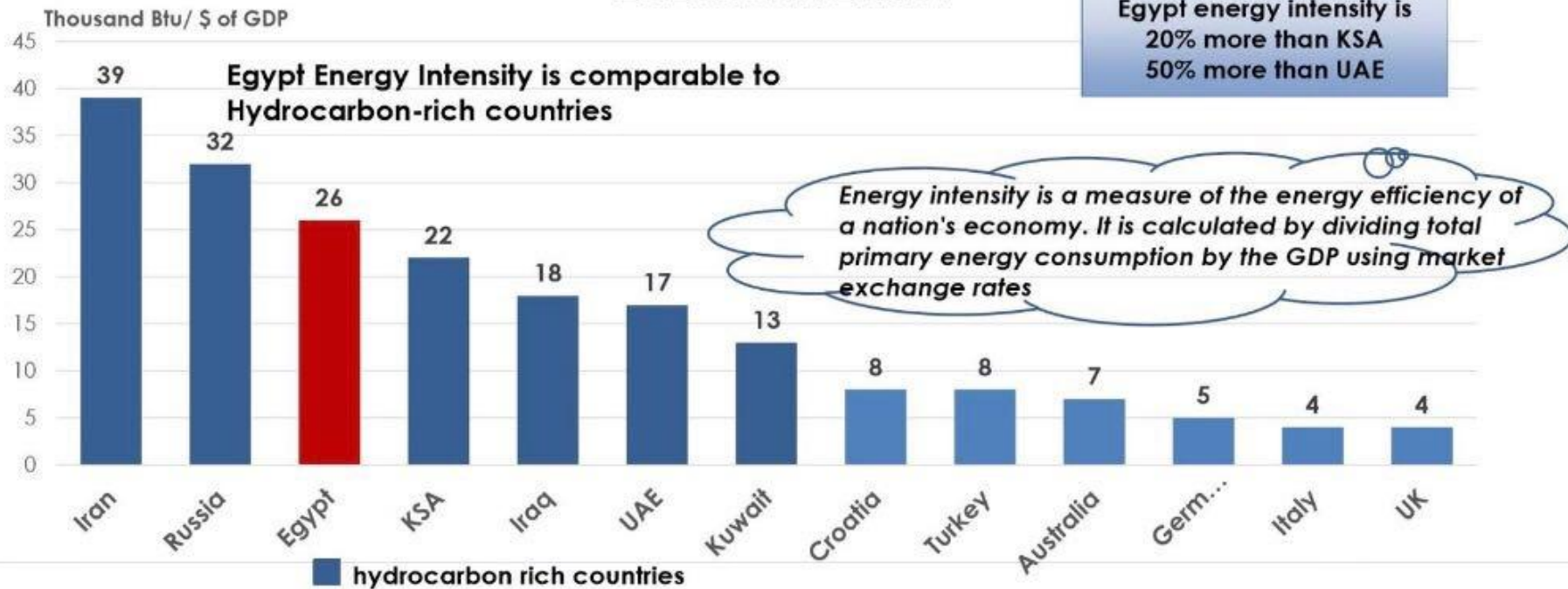
Egypt



* In this graph, peat and oil shale are aggregated with coal, when relevant.

EGYPT: 26000 BTU/ \$ of GDP

ENERGY INTENSITY



Source: International Energy Agency; IMF; Booz & Company

Energy Subsidies

The Challenges

Comparing Subsidy with public services
in State Budget 12/13

